



**EDIZIONE ITALIANA**

6 incontri

Post Graduate di implantologia zigomatica

# **CORSO DI PERFEZIONAMENTO UNIVERSITARIO**

## **A.A.2025**

### **50 ECM**

COMITATO SCIENTIFICO



# **UniSR**


Università Vita-Salute  
San Raffaele



Prof. Enrico Gherlone



Prof. Marco Esposito



A photograph of three surgeons in an operating room. They are wearing blue scrubs, blue patterned surgical caps, and white face masks. The surgeon on the left is wearing glasses. They are all looking intently at a patient who is lying on the operating table. The background is a bright, sterile operating room environment.

**PRESENTAZIONE  
DEL CORSO**

**HANDS-ON    CADAVER LAB    CHIRURGIA LIVE**

# PRESENTAZIONE DEL CORSO

## A.A. EDIZIONE 2025

I più grandi esperti italiani di implantologia zigomatica riuniti per un corso di perfezionamento universitario avanzato sul trattamento graftless delle atrofie mascellari con impianti zigomatici, nasali e pterigoidei.

Il corso si sviluppa in 6 incontri tra lezioni teoriche, interventi Live Surgery, pratica su modelli e pratica anatomica su cadavere. Le lezioni teoriche forniranno in più giornate le basi per la diagnosi, il piano di trattamento e l'esecuzione delle più avanzate tecniche di implantologia zigomatica, in modo da fornire chiare indicazioni agli operatori su tutti i passaggi clinici operativi.

I discenti prenderanno parte ad esercitazioni su modelli e ad una giornata pratica con dissezione anatomica su cadavere.

Infine a completo dell'iter formativo, saranno previste giornate di interventi in Live Surgery organizzate in piccoli gruppi.





# PROGRAMMA SCIENTIFICO

## II INCONTRO: 25/01/2025 - MILANO, SAN RAFFAELE

**9:00-13:00** - Relatori: **Raffaele Vinci, Enrico Agliardi**. Presentazione del corso. Anatomia del distretto facciale, della regione naso-sinusale, della regione pterigoidea e zigomatica. Le atrofie dei mascellari: classificazione delle edentulie. La gestione del paziente gravemente atrofico. Gli impianti zigomatici: descrizione, indicazioni e controindicazioni.

### LUNCH

**14:00-17:00** - Relatore: **Marco Esposito**. Valutazione critica della letteratura scientifica sugli zigomatici e possibili alternative con uno sguardo alle possibili complicazioni.

## III INCONTRO: 15/02/2025 - MILANO, SAN RAFFAELE

**9:00-13:00** - Relatore: **Tommaso Grandi**. Il concetto di trattamento Maxilla-For-All®: un nuovo protocollo per riabilitare il mascellare atrofico con gli impianti pterigoidei, trans-sinusal e zigomatici.

### LUNCH

**14:00-17:00** - Relatore: **Cesare Paoleschi**. Gli impianti zigomatici come soluzione estrema: criteri di valutazione e selezione del paziente. Fase diagnostica e progettuale: TC, stereolitografia, valutazioni estetico funzionali protesiche. Il Protocollo ZAPA: approccio anatomico - protesico alla chirurgia zigomatica. La tecnica Piezodrill: opportunità nella chirurgia zigomatica.

## IV INCONTRO: 01/03/2025 - MODENA, JDENTALCARE TRAINING CENTER

**9:00-13:00** - Relatori: **Antonio Mingione, Manuel Mingione**. Tecnica intra ed extrasinusale. Hybrid Zygoma e QUAD: indicazioni e considerazioni cliniche. Procedure chirurgiche: lembi di accesso in chirurgia implantare zigomatica. Identificazione e isolamento delle zone a rischio: fosse nasali, nervo infraorbitario e scheletrizzazione dell'area zigomatica. Fasi chirurgiche step by step. Casi clinici e video.

### LUNCH

**14:00-17:00** - Relatori: **Roberto Provasoli, Giuseppe Piemontese**. Descrizione dello strumentario chirurgico specifico. Esercitazione pratica su modelli.

## PROGRAMMA SCIENTIFICO



# PROGRAMMA SCIENTIFICO

## IV INCONTRO: 5/04/2025 - MILANO, SAN RAFFAELE

**9:00-11:00** - Relatore: **Simone Luppi**. Tecniche di chirurgia zigomatica computer guidata per la riabilitazione del mascellare atrofico. Flusso di lavoro step by step, descrizione del software, disegno della dima al cad, stampa della dima ad appoggio osseo, realizzazione del caso. Verranno mostrati video chirurgici step by step realizzati dal dott. Tommaso Grandi.

**11:00-13:00** - Relatore: **Marco Mozzati**. Confronto tra strumentario chirurgico rotante e piezo in chirurgia zigomatica. Casi clinici e video. Prevenzione e gestione delle complicanze in implantologia zigomatica

## LUNCH


**14:00-17:00** - Relatori: **Gregorio Redaelli, Emanuele Coppola**. Implantologia trans-nasale: pensa fuori dagli schemi. Un nuovo punto di ancoraggio.

## V INCONTRO: 10/05/2025 - VERONA, ICLO CADAVER LAB

**9:00-17:00** - Relatori: **Stefano Esti, Matteo Giorgi, Cesare Paoleschi, Gregorio Redaelli, Emanuele Coppola, Daniele Provenzano**. Giornata pratica con dissezione anatomica su cadavere e inserimento di impianti zigomatici presso ICLO Verona Implantologia trans-nasale: pensa fuori dagli schemi. Un nuovo punto di ancoraggio.

## VI INCONTRO: GIORNATA LIVE SURGERY IN STRUTTURE CONVENZIONATE

**9:00-17:00** - Relatori: **Stefano Esti, Matteo Giorgi, Cesare Paoleschi, Gregorio Redaelli, Emanuele Coppola, Daniele Provenzano**. Live surgery su paziente: sarà possibile seguire un intervento completo con l'inserimento di impianti zigomatici, la presa dell'impronta e la finalizzazione protesica





RELATORI

# RELATORI

I migliori esperti da tutta Italia al servizio della tua formazione



Prof. Vinci



Prof. Agliardi



Prof. Esposito



Dott. Grandi



Dott. Paoleschi



Dott. Mingione



Dott. Mingione



Dott. Provasoli



Dott. Piemontese



Odt. Luppi



Dott. Mozzati



Dott. Andreoli



Dott. Redaelli



Dott. Coppola




Dott. Esti



Dott. Giorgi



Dott. Provenzano



Dott. Vassallo



Dott. La Rosa

## COMITATO SCIENTIFICO

Prof. Enrico Gherlone  
Prof. Marco Esposito

## UNIVERSITÀ VITA-SALUTE SAN RAFFAELE

Via Olgettina 58, Dibit 1,  
Milano (MI)  
www.unisr.it



# UniSR

Università Vita-Salute  
San Raffaele

in collaborazione con



**J DENTAL CARE**

*just smile*

## TITOLI E MODALITÀ PER L'ACCESSO AL CORSO

Il corso è aperto a tutti coloro che sono in possesso del titolo legale per l'esercizio dell'Odontoiatria e della chirurgia orale, più specificatamente:

- Laurea in Medicina e Chirurgia con diploma di specializzazione in Odontoiatria.
- Laurea in Odontoiatria e protesi dentaria.
- Laurea in in Medicina e Chirurgia con diploma di specializzazione in Chirurgia Maxillo-facciale.
- Laurea in Medicina e Chirurgia precedente l'anno 1990.

## CERTIFICAZIONE FINALE DEL TITOLO E CREDITI FORMATIVI

A coloro che avranno ultimato e superato il percorso formativo sarà rilasciato il certificato universitario del Corso di Perfezionamento in Post graduate di implantologia zigomatica da Università Vita-Salute San Raffaele. Inoltre verrà rilasciato a titolo gratuito un corso FAD con possibilità di ricevere 50 crediti formativi (ECM).

## SEDI DELLE LEZIONI

- Milano presso il Campus Università Vita-Salute San Raffaele, via Olgettina 58, Dibit 1, Milano (MI)
- Modena presso il Centro corsi JDentalCare, via Dino Campana 2.
- Verona, presso ICLO, via Evangelista Torricelli, 15A.

## TIROCINIO CLINICO

Docenti del Corso eseguiranno Interventi in live surgery (una giornata per corsista in gruppi di 3-4 persone).

## MODALITÀ DI FREQUENZA

Il Corso, a numero chiuso, prevede la frequenza obbligatoria. È possibile un'assenza non superiore al 25% delle ore di didattica impartita.

## MODALITÀ DI PAGAMENTO

Quota d'iscrizione: 3.500€ (iva inclusa)

Acconto: 1.500€ (iva inclusa)

da effettuare in fase di registrazione al corso

Saldo: 2.000€ (iva inclusa)

da effettuare entro il 28/02/2025