


 **EDIZIONE
ITALIANA**
6 incontri

CORSO DI PERFEZIONAMENTO UNIVERSITARIO

Post Graduate di implantologia zigomatica

A.A. **2024**
50_{ECM}



Comitato scientifico:



Prof. Gherlone



Prof. Esposito

UNISR

Università
Vita-Salute
San Raffaele

HANDS-ON

**CADAVER
LAB**

**CHIRURGIA
LIVE**



PRESENTAZIONE DEL CORSO

A.A. EDIZIONE 2024

I più grandi esperti italiani di implantologia zigomatica riuniti per un corso di perfezionamento universitario avanzato sul trattamento graftless delle atrofie mascellari con impianti zigomatici, nasali e pterigoidei. Il corso si sviluppa in 6 incontri tra lezioni teoriche, interventi Live Surgery, pratica su modelli e pratica anatomica su cadavere. Le lezioni teoriche forniranno in più giornate le basi per la diagnosi, il piano di trattamento e l'esecuzione delle più avanzate tecniche di implantologia zigomatica, in modo da fornire chiare indicazioni agli operatori su tutti i passaggi clinici operativi. I discenti prenderanno parte ad esercitazioni su modelli e ad una giornata pratica con dissezione anatomica su cadavere. Infine a completo dell'iter formativo, saranno previste giornate di interventi in Live Surgery organizzate in piccoli gruppi.





PROGRAMMA SCIENTIFICO

I INCONTRO: 27/01/2024 - MILANO, SAN RAFFAELE

9:00-13:00 - Relatori: **Raffaele Vinci, Enrico Agliardi**

Presentazione del corso. Anatomia del distretto facciale, della regione naso-sinusale, della regione pterigoidea e zigomatica. Le atrofie dei mascellari: classificazione delle edentulie. La gestione del paziente gravemente atrofico. Gli impianti zigomatici: descrizione, indicazioni e controindicazioni.

LUNCH

14.00-17.00 - Relatore: **Marco Esposito**

Valutazione critica della letteratura scientifica sui zigomatici e possibili alternative con uno sguardo alle possibili complicazioni.

II INCONTRO: 17/02/2024 - MILANO, SAN RAFFAELE

9:00-13:00 - Relatore: **Tommaso Grandi**

Il concetto del trattamento Maxilla For All®: un nuovo protocollo per riabilitare il mascellare atrofico con gli impianti pterigoidei, trans-sinusali e zigomatici.

LUNCH

14.00-17.00 - Relatore: **Cesare Paoleschi**

Gli impianti zigomatici come soluzione estrema: criteri di valutazione e selezione del paziente. Fase diagnostica e progettuale: TC, stereolitografia, valutazioni estetico funzionali protesiche. Il Protocollo ZAPA: approccio anatomico - protesico alla chirurgia zigomatica. La tecnica Piezodrill: opportunità nella chirurgia zigomatica.

III INCONTRO: 09/03/2024 - MODENA

9:00-13:00 - Relatori: **Antonio Mingione, Manuel Mingione**

Tecnica intra ed extrasinusale. Hybrid Zygoma e QUAD: indicazioni e considerazioni cliniche. Procedure chirurgiche: lembi di accesso in chirurgia implantare zigomatica. Identificazione e isolamento delle zone a rischio: fosse nasali, nervo infraorbitario e scheletrizzazione dell'area zigomatica. Fasi chirurgiche step by step. Casi clinici e video.

LUNCH

14.00-17.00 - Relatori: **Roberto Provasoli, Giuseppe Piemontese**

Descrizione dello strumentario chirurgico specifico. Esercitazione pratica su modelli.

PROGRAMMA SCIENTIFICO

IV INCONTRO: 23/03/2024 - MILANO, SAN RAFFAELE

9:00-11.00

Relatore: **Simone Luppi**

Tecniche di chirurgia zigomatica computer guidata per la riabilitazione del mascellare atrofico. Flusso di lavoro step by step, descrizione del software, disegno della dima al cad, stampa della dima ad appoggio osseo, realizzazione del caso. Verranno mostrati video chirurgici step by step realizzati dal dott. Tommaso Grandi.

11.00-13.00

Relatore: **Marco Mozzati**

Confronto tra strumentario chirurgico rotante e piezo in chirurgia zigomatica. Casi clinici e video. Prevenzione e gestione delle complicanze in implantologia zigomatica.

LUNCH

14.00-16.00

Relatori: **Gregorio Redaelli, Emanuele Coppola**

Implantologia trans-nasale: pensa fuori dagli schemi. Un nuovo punto di ancoraggio.

VI INCONTRO: 04/05/2024 - VERONA, SEDE ICLO

9:00-17:00

Relatori: **Stefano Esti, Matteo Giorgi, Cesare Paoleschi, Gregorio Redaelli, Emanuele Coppola, Daniele Provenzano**

Giornata pratica con dissezione anatomica su cadavere e inserimento di impianti zigomatici presso ICLO Verona.

VI INCONTRO:

Operatori: **Enrico Andreoli, Matteo Giorgi, Tommaso Grandi, Cesare Paoleschi, Sante Vassallo, Giuseppe La Rosa**

Live surgery su paziente: sarà possibile seguire un intervento completo con l'inserimento di impianti zigomatici, la presa dell'impronta e la finalizzazione protesica.

RELATORI



Prof. Vinci



Prof. Agliardi



Prof. Esposito



Dott. Grandi



Dott. Paoleschi



Dott. A. Mingione




Dott. M. Mingione



Dott. Provasoli



Dott. Piemontese



Dott. Giorgi



Dott. Mozzati




Dott. Andreoli



Odt. Simone Luppi



Dott. Esti



Dott. Vassallo



Dott. Redaelli



Dott. Coppola



Dott. Provenzano



Dott. La Rosa



TITOLI E MODALITÀ PER L'ACCESSO AL CORSO

Il corso è aperto a tutti coloro che sono in possesso del titolo legale per l'esercizio dell'Odontoiatria e della chirurgia orale, più specificatamente:

- Laurea in Medicina e Chirurgia con diploma di specializzazione in Odontoiatria.
- Laurea in Odontoiatria e protesi dentaria.
- Laurea in Medicina e Chirurgia con diploma di specializzazione in Chirurgia Maxillo-facciale.
- Laurea in Medicina e chirurgia precedente l'anno 1990.

CERTIFICAZIONE FINALE DEL TITOLO E CREDITI FORMATIVI

A coloro che avranno ultimato e superato il percorso formativo sarà rilasciato il certificato universitario del Corso di Perfezionamento in Post graduate di implantologia zigomatica da Università Vita-Salute San Raffaele con rilascio di crediti formativi universitari (CFU). Inoltre verrà rilasciato a titolo gratuito un corso FAD con possibilità di ricevere 50 crediti formativi (ECM).

LEZIONI TEORICO-PRATICHE A

- Milano presso il Campus Università Vita-Salute San Raffaele, Via Olgettina 58, Dibit 1, Milano (MI)
- Modena presso il Centro corsi JDentalCare, via Dino Campana 2.
- Verona, presso ICLO, via Evangelista Torricelli, 15A.

TIROCINIO CLINICO

Docenti del Corso eseguiranno Interventi in live surgery (una giornata per corsista in gruppi di 3-4 persone).

MODALITÀ DI FREQUENZA

Il Corso, a numero chiuso, prevede la frequenza obbligatoria. È possibile un'assenza non superiore al 25% delle ore di didattica impartita.



UniSR

Università Vita-Salute
San Raffaele

in collaborazione con



JDENTALCARE

just smile

UNIVERSITÀ VITA-SALUTE SAN RAFFAELE

Via Olgettina 58, Dibit 1, Milano (MI)
www.unisr.it

COMITATO SCIENTIFICO

Prof. Enrico Gherlone
Prof. Marco Esposito